

AAC
Informiert



EINFÜHRUNG ZUR
AAC-ANALYSE DER KV-ABRECHNUNG

Analyse und Beratung

zur sicheren und vollständigen KV-Abrechnung



RISIKEN MINIMIEREN



POTENZIALE REALISIEREN



UMSÄTZE PLANEN & STEUERN

Wie erleben Ärzte die KV-Abrechnung?



hochkomplexes Regelwerk



ständige Änderungen



Auswirkungen auf das Honorar kaum durchschaubar



Gefahr von Honorarkürzungen und Prüfungen



echter Zeitfresser im Praxisalltag

Eine echte und vorausschauende Steuerung des Praxisumsatzes ist nur schwer möglich.

Unser Erfahrungsschatz

aus der Beratung von Kunden, der sich sehen lassen kann:



22

JAHRE ERFAHRUNG



> 13.500

MANDANTEN



17

KV-BEREICHE



3.500

KONTINUIERLICHE
BERATUNGSMANDATE



26

FACHGRUPPEN



> 200

MVZ

Betriebswirtschaftliche und medizinische Kompetenz
aus einer Hand!

Unsere Analysen



klare Struktur und Gliederung



übersichtliche Tabellen, erläuternde Grafiken



Erleichterung der Orientierung
durch ein definiertes Farbschema und Symbole



Prüflisten zur angewandten Regressprävention



zeitsparende Hinweis- und Potenziallisten



Zusammenfassung der Ergebnisse in einem
gut verständlichen Bericht mit Handlungsempfehlungen

Die Analyse wird Ihnen Schritt für Schritt erklärt.
Wir lassen Sie mit Interpretation und Umsetzung nicht allein.

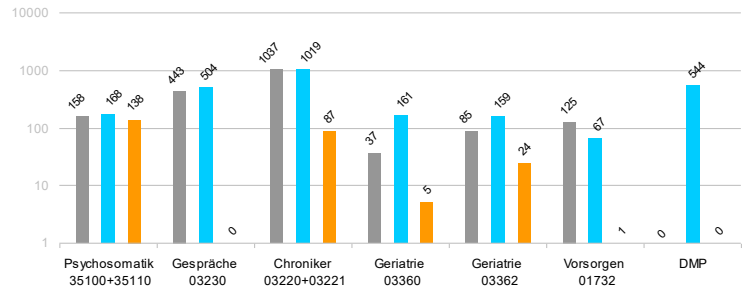
Potentialcheck

Für ausgewählte Fachgruppen können Sie in unseren Potentialchecks auf einen Blick erkennen, bei welchen Schwerpunkten es Risiken oder Potentiale gibt!

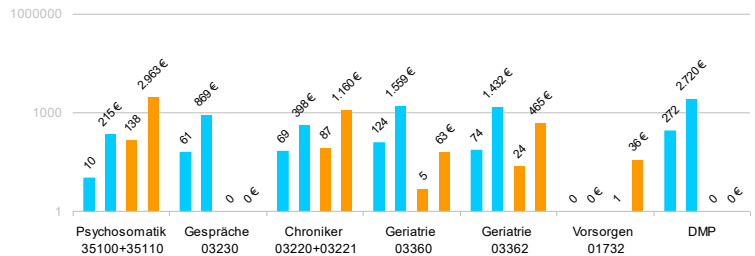
KAP. 1.04.10 POTENTIAL-CHECK HAUSÄRZTE - ÜBERSICHT

Potential errechnet anhand der fachgruppenspezifischen EBM-Schwerpunkte:

Schwerpunkte IST sowie **POTENTIAL ABRECHNUNG*** und **POTENTIAL PRÜFUNG** in Anzahl Ziffern/Patienten**



Schwerpunkte **POTENTIAL ABRECHNUNG*** und **POTENTIAL PRÜFUNG** in Anzahl Patienten und Euro



Potential Schwerpunkte Abrechnung	7.192,68 €
Potential Schwerpunkte Prüfung	4.686,82 €

* Potentialberechnung: Psychosomatik und Gespräche ohne SKT, Psychosomatik IST mit SKT, Vorsorgen = 10% aller Behandlungsfälle, DMP ohne Diab. Typ 1 und ohne Brustkrebs. Generell wird das Potential ohne mengenbegrenzende Maßnahmen (Quoten, Restwertvergütungen) angegeben.

** Bei der Psychosomatik und den Gesprächen werden einzelne Ziffern gezählt, bei allen anderen Themen die Patienten.




Übersichtsseiten für verschiedene Schwerpunktthemen

Auszug: Geriatrie

KAP. 5.02.1 ÜBERSICHT GERIATRIE

		03360	03362
IST gesamt	abgerechnete 03360/03362	0	30
	davon unterteilt in		
IST korrekt	03360/03362, korrekt abgerechnet nach Alter, Diagnosen und Kontakten	0	2
IST fehlerhaft	03360/03362, ohne qualifizierende Diagnose und/oder ohne erforderlichem Alter	0	8
	03360, mit falscher Abrechnungsfrequenz: mehr als 2-mal in 4 Quartalen	0	/
	Patienten mit 03362, aber ohne 03360 im aktuellen und einem der 3 Vorquartale	/	20
Patienten	ohne 03360/03362, aber mit qualifizierender Diagnose und passender Frequenz/Kontakte	245	221
	davon unterteilt in		
	ohne 03360/03362 aktuell und ohne 03360 in den 3 Vorquartalen	240	218
	ohne 03360/03362 aktuell, aber mit einer 03360 in einem der 3 Vorquartale	5	3
Hinweise*	Patienten ab dem 70. Lebensjahr ohne qualifizierende Diagnose und ohne 03360/03362	367	367
	Patienten unter 70 mit qualifizierender Diagnose und ohne 03360/03362	2	2

Bedeutung der Farben und Symbole in den Patientenlisten:

 Achtung - bitte prüfen, ob Fehler vorliegen!  Patienten zur Kontrolle  Hinweise*

* Auf weitere, in Folgequartalen zu überprüfende Potentiale.

Patientenlisten zu Prüfungen, Potentialen und Hinweisen für verschiedene Schwerpunkthemen

Auszüge Psychosomatik

AAC AG
PRAXISBERATUNG

KAP. 4.01.4 FEHLERLISTE PSYCHOSOMATIK

➔ 35100/35110, ohne qualifizierende Diagnose Patienten gesamt 32

Mustermann437 (03) Patienten **10**

Patientennummer	Name, Vorname	Geburtsdatum	Leistung	Patientennummer	Name, Vorname	Geburtsdatum	Leistung
	Ble, A	09.1973	35110		Ble, P	01.1964	35110
	Dal, N	01.1975	35100		Dor, D	05.1976	35110
	Dzi, M	05.1969	35100		Epp, J	12.1960	35100
	Fil, M	11.1986	35100		Maz, H	05.1965	35100
	Pei, R	03.1952	35100		Yaz, L	04.1995	35100

Mustermann418 (03) Patienten **12**

Patientennummer	Name, Vorname	Geburtsdatum	Leistung	Patientennummer	Name, Vorname	Geburtsdatum	Leistung
	Aeg, M	01.1991	35100		Fis, J	04.1980	35100
	Gla, A	07.1951	35100		Jur, J	09.1975	35100
	Kru, J	11.1957	35110		Lor, A	07.2002	35100
	Lud, H	02.1962	35110		Mag, Y	12.1981	35100
	Ron, B	01.1957	35110		Sch, M	04.1977	35100

AAC AG
PRAXISBERATUNG

KAP. 4.01.5 POTENTIALLISTE PSYCHOSOMATIK

★ Patienten ohne 35100/35110 aber mit qualifizierenden Diagnosen Patienten gesamt 642

davon mit gesicherter Diagnose

Mustermann437 (03) Patienten **70**

Patientennummer	Name, Vorname	Geburtsdatum	Patientennummer	Name, Vorname	Geburtsdatum
	Alt, M	07.1954		Bae, I	11.1948
	Bar, R	04.1942		Bed, E	10.1939
	Ber, V	01.1962		Boh, M	01.1969
	Boz, P	10.1972		Bra, C	07.1962
	Bul, M	09.1973		Dam, G	08.1957
	Dur, A	08.1975		Eis, M	10.1943
	Fra, B	07.1971		Fuh, N	02.1995
	Gab, G	12.1937		Gef, M	11.1953
	Geh, W	01.1951		Grä, C	02.1964
	Hän, I	03.1954			

Wirtschaftlichkeit mit Hinweisen

fachgruppenspezifisch
je Leistungsbereich

KAP. 2.02 HÄUFIGKEITSSTATISTIK IM VERLAUF

AUGENHEILKUNDE

RLV, ILB, PZV

Ziffer	2/2020		3/2020		4/2020		1/2021		2/2021		Tendenz
	Ø Arzt	Ø FG	Ø Arzt	Ø FG	Ø Arzt	Ø FG	Ø Arzt	Ø FG	Ø Arzt	Ø FG	
01430	5,46%	3,45 %	6,34%	-	5,87%	3,75 %	5,75%	2,94 %	6,27%	3,05 %	○
01434	0,60%	-	-	-	-	-	-	-	-	-	○
01435	0,60%	-	-	-	-	-	-	-	-	-	○
01436	6,75%	-	4,85%	-	6,39%	2,3 %	6,47%	2,23 %	4,89%	2,21 %	⚠
01610	-	-	-	-	-	-	0,10%	-	0,21%	-	ⓘ
01620	-	-	0,09%	-	-	-	-	-	-	-	○
01622	0,10%	0,03 %	0,09%	0,03 %	-	-	-	-	0,11%	-	ⓘ
06210	0,10%	-	-	-	-	-	-	-	0,11%	0,5 %	ⓘ
06211	27,28%	-	26,03%	-	26,00%	18,7 %	28,34%	19,27 %	28,91%	18,78 %	○
06212	84,52%	-	91,04%	-	87,84%	32,61 %	88,40%	31,89 %	92,03%	31,82 %	○
06310	-	-	0,09%	-	-	-	-	-	-	-	○
06321	0,40%	7,66 %	-	-	0,10%	-	0,31%	9,29 %	0,43%	9,08 %	ⓘ
06330	20,63%	24,48 %	27,33%	-	27,15%	27,62 %	30,49%	21,16 %	30,29%	21,36 %	ⓘ
06333	87,00%	71,54 %	97,85%	-	92,87%	77,5 %	95,48%	79,16 %	101,91%	77,86 %	○
06351	-	-	0,09%	0,05 %	-	-	-	-	-	-	○
06352	0,10%	-	-	-	-	-	-	-	-	-	○
10211	-	-	0,09%	-	-	-	-	-	-	-	○
10220	-	-	0,09%	-	-	-	-	-	-	-	○

QZV

Ziffer	2/2020		3/2020		4/2020		1/2021		2/2021		Tendenz
	Ø Arzt	Ø FG	Ø Arzt	Ø FG	Ø Arzt	Ø FG	Ø Arzt	Ø FG	Ø Arzt	Ø FG	
06343	-	-	0,09%	0,2 %	-	-	-	-	0,11%	0,11 %	ⓘ

FL

Ziffer	2/2020		3/2020		4/2020		1/2021		2/2021		Tendenz
	Ø Arzt	Ø FG	Ø Arzt	Ø FG	Ø Arzt	Ø FG	Ø Arzt	Ø FG	Ø Arzt	Ø FG	
06220	111,90%	91,81 %	117,07%	-	113,84%	91,18 %	116,84%	91,54 %	121,25%	91,82 %	○

Für die Häufigkeitsberechnung werden alle Behandlungsfälle außer SKT und HZV herangezogen.
 Legende: - = es liegen keine Vergleichswerte vor
 ./ = es gibt Vergleichswerte, diese sind aber für eine Wirtschaftlichkeitsprüfung ungeeignet

Plausibilität

arztspezifisch und gesamte
Praxis, Tages- und Quartalsprofil

KAP. 2.01.3 BEHANDLUNGSZEITEN JE ARZT

MUSTERMANN438 (Zeitungfang: 0,5)

	Minuten	Stunden
Maximale Stundenzahl	23.400	390:00
Gesamtsumme der Behandlungszeiten im Quartal	9.268	154:28
- davon entfällt auf das Tagesprofil	2.153	35:53
- davon entfällt auf das Quartalsprofil	7.115	118:35
besondere Gesprächsleistungen (+Ziffern) vom Tagesprofil	0	00:00
Quartalsprofil ohne besondere Gesprächsleistungen (+Ziffern)	9.268	154:28
		Tage
Tagesprofilüberschreitung über 12 Stunden		0

MUSTERMANN451 (Zeitungfang: 0,75)

	Minuten	Stunden
Maximale Stundenzahl	35.100	585:00
Gesamtsumme der Behandlungszeiten im Quartal	41.492	691:32
- davon entfällt auf das Tagesprofil	20.766	346:06
- davon entfällt auf das Quartalsprofil	20.726	345:26

KAP. 2.01.2 BEHANDLUNGSZEITEN ÜBERSICHT

April 2021

Datum	Arzt	Tageszeit	+	Quartalszeit	=	Gesamtzeit
01.04.2021 (Do)	Mustermann437	02:10		13:36		15:46
01.04.2021 (Do)	Mustermann443	00:09		14:15		14:24
01.04.2021 (Do)	Mustermann454	00:38		04:30		05:08
01.04.2021 (Do)	Mustermann438	03:40		07:56		11:36
01.04.2021 (Do)	Mustermann451	06:32		06:35		13:07
01.04.2021 (Do)	Mustermann453	03:02		01:15		04:17

Budget und Honorar

Ist-Situation, Hochrechnungen
und Prognosen je Arzt, FG
oder Praxis

KAP. 9.08 ZUSAMMENFASSUNG PRAXISHONORAR

Stichtag	31.03.2020	30.06.2020	30.09.2020	31.12.2020	31.03.2021	30.06.2021
----------	------------	------------	------------	------------	------------	------------

FALLZAHLEN	1/2020	2/2020	3/2020	4/2020	1/2021	2/2021
Behandlungsfälle	14.558	13.316	13.968	14.122	14.530	15.426
Arztfälle	18.459	16.696	17.991	18.172	18.827	20.490

HONORARANTEILE / €						
Budgetleistungen*	737.598,53	738.410,49	744.547,12	733.852,57	692.452,16	704.534,79
Freie Leistungen	189.143,56	201.865,87	217.224,84	247.475,38	212.072,33	220.347,41
ÄBD	34.485,56	31.461,36	31.439,74	28.435,90	24.416,73	30.738,54
Belegleistungen	0,00	0,00	0,00	0,00	0,00	0,00
SKT (inkl. TSVG)	3.439,22	2.951,21	2.405,68	3.430,39	4.041,35	4.566,92
TSVG (ohne SKT)	9.656,96	7.146,56	11.467,94	6.219,87	146.748,15	179.457,58
NäPa-Pauschale	0,00	0,00	0,00	0,00	0,00	0,00
Zwischensumme	974.323,83	981.835,49	1.007.085,32	1.019.414,11	1.079.730,72	1.139.645,24

KÜRZUNGEN / €						
JS-Kürzungen	0,00	0,00	0,00	0,00	0,00	0,00
WBA-Kürzungen	0,00	0,00	0,00	0,00	0,00	0,00

Gesamthonorar / €	974.323,83	981.835,49	1.007.085,32	1.019.414,11	1.079.730,72	1.139.645,24
-------------------	------------	------------	--------------	--------------	--------------	--------------

* vergütete Budgetleistungen inkl. Restwertvergütung bei Überschreitung
Die Coronaleistungen werden ggf. nicht im KV Honorarbescheid vergütet, sondern in einem separaten Bescheid.

Wir können Ihnen und dem Praxisteam
jetzt auf zwei Wegen das Leben deutlich erleichtern:

Wir nehmen
Sie an die Hand:

Analyseerstellung und
individuelle Beratung
durch uns.



Sie steuern
selbst!

Autarke und flexible Nutzung
unserer Analyse-Software



AAC-PRAXISNAVIGATOR®

Sie haben die Wahl!

Die Vorteile des AAC-PRAXISNAVIGATORS®



intuitive Bedienung



optisch und funktional klar aufgebaute Benutzeroberfläche



keine Installation von Software auf Ihrem Praxiscomputer,
keine Interferenz mit Ihrem Praxisverwaltungssystem



Nutzung einer verschlüsselten Remote-Desktop-Verbindung (RDP) in
ein dreifach gesichertes, zertifiziertes Rechenzentrum in Deutschland



DSGVO-konforme Datenverarbeitung



ABRECHNUNGSFREIHEIT PUR

Ihr Beraterteam ist jederzeit bei der Nutzung des
AAC-PRAXISNAVIGATORS® mit Rat und Tat zur Stelle.

Sie wollen mehr wissen?

Wir zeigen Ihnen gerne die vielfältigen Möglichkeiten wie Sie:



sich und Ihrem Praxisteam das Leben leichter machen und



Ihre Umsatzziele verlässlich steuern und erreichen können.

Vereinbaren Sie einen Termin

zu einer kostenfreien und unverbindlichen Live-Demonstration anhand der Abrechnungsdaten Ihrer eigenen Praxis!



Telefon 0 30 · 22 44 523 0



E-Mail info@aac-ag.de

AAC AG

PRAXISBERATUNG

AAC PRAXISBERATUNG AG Am Treptower Park 75 12435 Berlin
Telefon 030 · 22 44 523 0 Fax 030 · 22 44 523 33 E-Mail info@aac-ag.de

AAC-AG.DE

